



# Assemblée Générale 2024

16/05/2024

Comité d'Ille-et-Vilaine  
de la Ligue contre le cancer

# Approbation PV

## AG du 9 mai 2023



# Résolution Numéro 1

---

L'Assemblée Générale  
approuve le compte-rendu  
de l'Assemblée Générale  
du 09 mai 2023.



# Rapport moral du Président

---



PR PATRICK BOURGUET

Président du Comité



# Résolution Numéro 2

L'assemblée générale ordinaire, après avoir entendu la lecture du rapport moral 2023 et les explications complémentaires fournies verbalement, approuve dans toutes les parties ledit rapport.





# Rapport Financier 2023 Les Comptes



# Les Ressources 2023

27/03/2024 - 08:48

| 035 - COMITÉ DE L'ILLE ET VILAINE   | Décembre 2023        |                           | Décembre 2022        |                           |
|---|----------------------|---------------------------|----------------------|---------------------------|
|   | TOTAL                | Dont générosité du public | TOTAL                | Dont générosité du public |
| <b>RESSOURCES</b>   |                      |                           |                      |                           |
| <b>PRODUITS PAR ORIGINE</b>   |                      |                           |                      |                           |
| <b>1. PRODUITS LIÉS À LA GÉNÉROSITÉ DU PUBLIC</b>   | <b>-2 662 259,72</b> | <b>-2 662 259,72</b>      | <b>-2 289 837,75</b> | <b>-2 289 837,75</b>      |
| 1.1 Cotisations sans contrepartie   | -84 304,00           | -84 304,00                | -83 440,00           | -83 440,00                |
| 1.2 Dons  | -1 229 168,96        | -1 229 168,96             | -1 093 602,85        | -1 093 602,85             |
| 1.3 Legs  | -1 183 159,09        | -1 183 159,09             | -989 956,62          | -989 956,02               |
| 1.4 Autres produits liés à la générosité du public (manifestations, OR)                               | -165 627,67          | -165 627,67               | -122 838,28          | -122 838,28               |
| <b>2. PRODUITS NON LIÉS À LA GÉNÉROSITÉ DU PUBLIC</b>   | <b>-121 001,75</b>   |                           | <b>-215 595,87</b>   |                           |
| 2.1 Cotisations avec contrepartie   |                      |                           |                      |                           |
| 2.2 Parrainage des entreprises  |                      |                           |                      |                           |
| 2.3 Contributions financières sans contrepartie issues des associations                               | -108 210,78          |                           | -194 253,39          |                           |
| 2.4 Autres produits non liés à la générosité du public (rembt CPAM, pdts exceptionnels, subv.autres)) | -12 790,97           |                           | -21 342,48           |                           |
| <b>3. SUBVENTIONS ET AUTRES CONCOURS PUBLICS (Collectivités locales)</b>                              | <b>-8 694,34</b>     |                           | <b>-3 811,50</b>     |                           |
| <b>4. REPRISSES SUR PROVISIONS ET DÉPRÉCIATIONS (Reprise provision IDR et courd d'obligation)</b>     | <b>-86 056,57</b>    | <b>-86 056,57</b>         | <b>-23 088,00</b>    | <b>-23 088,00</b>         |
| <b>5. UTILISATIONS DES FONDS DÉDIÉS ANTÉRIEURS (Mission Explo Santé)</b>                              | <b>-52 935,45</b>    |                           |                      |                           |
| <b>TOTAL</b>  | <b>-2 930 947,83</b> | <b>-2 748 316,29</b>      | <b>-2 532 333,12</b> | <b>-2 312 925,75</b>      |

# Les emplois 2023

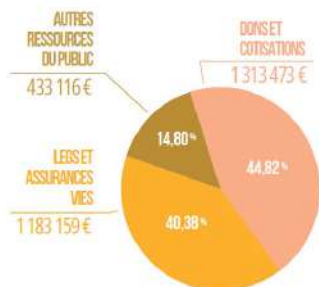
27/03/2024 - 08:48

| 035 - COMITÉ DE L'ILLE ET VILAINE   | Décembre 2023       |                     | Décembre 2022             |                     |                           |
|---|---------------------|---------------------|---------------------------|---------------------|---------------------------|
|   | EMPLOIS             | TOTAL               | Dont générosité du public | TOTAL               | Dont générosité du public |
| <b>CHARGES PAR DESTINATION</b>  |                     |                     |                           |                     |                           |
| <b>1. MISSIONS SOCIALES</b>   | <b>1 419 697,11</b> | <b>1 359 260,03</b> | <b>1 027 118,12</b>       | <b>978 225,99</b>   |                           |
| 1.1 Réalisées en France   | 1 419 697,11        | 1 359 260,03        | 1 027 118,12              | 978 225,99          |                           |
| 1.1.1 Actions en direction des malades, des proches et ets de santé                   | 739 103,44          | 733 646,74          | 481 638,60                | 481 382,23          |                           |
| 1.1.2 Actions de prévention et de promotion du dépistage en direction du public       | 253 450,73          | 252 227,00          | 204 409,74                | 201 705,74          |                           |
| 1.1.3 Actions en direction des chercheurs et étb de recherche contre le cancer        | 423 035,37          | 369 278,69          | 335 523,05                | 289 591,30          |                           |
| 1.1.4 Autres charges (cotisation statutaire)  | 4 107,60            | 4 107,60            | 5 546,72                  | 5 546,72            |                           |
| 1.2 Réalisées à l'étranger  |                     |                     |                           |                     |                           |
| 1.2.1 Actions réalisées par l'organisme   |                     |                     |                           |                     |                           |
| 1.2.2 Versements à un organisme central ou d'autres organismes                        |                     |                     |                           |                     |                           |
| <b>2. FRAIS DE RECHERCHE DE FONDS</b>   | <b>476 925,22</b>   | <b>464 677,87</b>   | <b>494 594,69</b>         | <b>473 738,90</b>   |                           |
| 2.1 Frais d'appel à la générosité du public (Marketing et frais de traitement de don) | 385 505,90          | 373 458,31          | 380 827,46                | 359 971,67          |                           |
| 2.2 Frais de recherche d'autres ressources (frais de recherche de partenariat)        | 91 419,32           | 91 219,56           | 113 767,23                | 113 767,23          |                           |
| <b>3. FRAIS DE FONCTIONNEMENT</b>   | <b>304 196,61</b>   | <b>305 561,52</b>   | <b>164 181,78</b>         | <b>121 737,18</b>   |                           |
| 3.1 Frais d'information et de communication   | 516,88              | 516,88              | 3 967,11                  | 3 967,11            |                           |
| 3.2 Frais de fonctionnement   | 268 459,56          | 269 824,47          | 131 851,33                | 89 406,73           |                           |
| 3.3 Autres charges (dotation aux amortissements)                                      | 35 220,17           | 35 220,17           | 28 363,34                 | 28 363,34           |                           |
| <b>4. DOTATIONS AUX PROVISIONS ET DÉPRÉCIATIONS</b>                                   |                     |                     | <b>23 072,91</b>          | <b>23 072,91</b>    |                           |
| <b>5. IMPÔTS SUR LES BÉNÉFICES ( IS sur revenus financiers)</b>                       | <b>6 287,00</b>     |                     | <b>1 960,00</b>           |                     |                           |
| <b>6. REPORTS EN FONDS DÉDIÉS DE L'EXERCICE (Dispositif Explo Santé)</b>              | <b>60 437,87</b>    |                     | <b>52 935,45</b>          |                     |                           |
| <b>TOTAL CHARGES</b>  | <b>2 267 543,81</b> | <b>2 129 499,42</b> | <b>1 763 862,95</b>       | <b>1 596 774,98</b> |                           |
| <b>EXCÉDENT OU DÉFICIT</b>  | <b>663 404,02</b>   |                     | <b>768 470,17</b>         |                     |                           |

# Synthèse du budget 2023

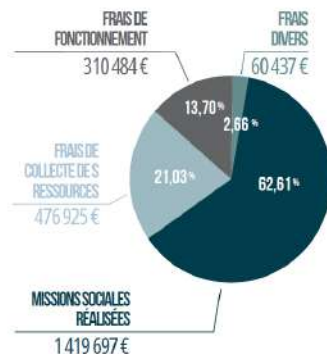
## RESSOURCES :

2 930 948 €



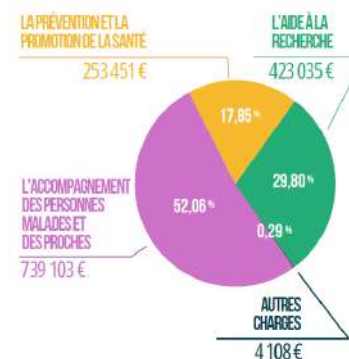
## RÉPARTITION DES EMPLOIS :

2 267 544 €

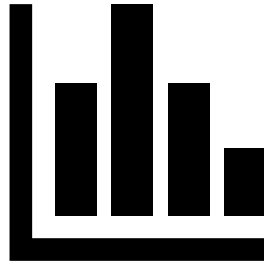


## FONDS AFFECTÉS AUX MISSIONS SOCIALES :

1 419 697 €

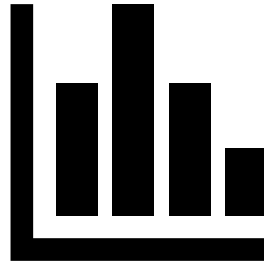


# Bilan Actif



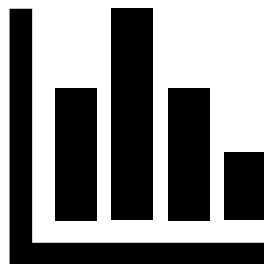
| BILAN ACTIF<br>Exercice au 31/12/2021                      | Brut                | Amortissements & Provisions | Net                 | Exercice au 31/12/2022 |
|--|---------------------|-----------------------------|---------------------|------------------------|
| <b>IMMOBILISATIONS INCORPORELLES</b>                       | 215.00              |                             | 215.00              | 215.00                 |
| Frais d'établissement                                      |                     |                             |                     |                        |
| Frais de recherche et développement                        |                     |                             |                     |                        |
| Donations temporaires d'usufruit                           |                     |                             |                     |                        |
| Concessions, brevets et droits similaires                  | 215.00              |                             | 215.00              | 215.00                 |
| Fonds commercial   |                     |                             |                     |                        |
| Autres immobilisations incorporelles en cours              |                     |                             |                     |                        |
| Avances et acomptes sur immo. incorporelles                |                     |                             |                     |                        |
| <b>IMMOBILISATIONS CORPORELLES</b>                         | 1 635 318.71        | (370 739.15)                | 1 264 579.56        | 934 647.36             |
| Terrain  | 35 940.60           |                             | 35 940.60           | 35 940.60              |
| Constructions  | 723 662.49          | (264 828.19)                | 458 834.30          | 481 123.73             |
| Install. techniques, matériel et outillage industriel      | 134 740.54          | (106 331.82)                | 28 408.72           | 33 008.54              |
| Autres immobilisations corporelles                         | 731 952.00          |                             | 731 952.00          | 4 572.00               |
| Immobilisations corporelles en cours                       |                     |                             |                     |                        |
| Avances et acomptes  |                     |                             |                     |                        |
| Biens reçus par legs ou donation, destinés à être cédés    |                     |                             |                     |                        |
| <b>IMMOBILISATIONS FINANCIÈRES</b>                         | 26 825.00           |                             | 26 825.00           | 6 650.00               |
| Participations et Créances rattachées à des participations |                     |                             |                     |                        |
| Titres immobilisés de l'activité du portefeuille           |                     |                             |                     |                        |
| Autres titres immobilisés                                  |                     |                             |                     |                        |
| Prêts  | 26 825.00           |                             | 26 825.00           | 6 650.00               |
| Autres immobilisations financières                         |                     |                             |                     |                        |
| <b>ACTIF IMMOBILISÉ - TOTAL I</b>                          | <b>1 662 356.71</b> | <b>(370 739.15)</b>         | <b>1 291 599.56</b> | <b>960 912.92</b>      |
| <b>STOCKS ET EN-COURS</b>                                  |                     |                             |                     |                        |
| Matières premières et autres approvisionnements            |                     |                             |                     |                        |
| En-cours de production de biens                            |                     |                             |                     |                        |
| En-cours de production de services                         |                     |                             |                     |                        |
| Produits intermédiaires et finis                           |                     |                             |                     |                        |
| Marchandises   |                     |                             |                     |                        |
| <b>AVANCES ET ACOMPTES SUR COMMANDES</b>                   | 3 145.07            |                             | 3 145.07            | 74.00                  |
| <b>CRÉANCES</b>  | 243 742.60          |                             | 243 742.60          | 306 770.16             |
| Créances clients, usagers et comptes rattachés             | 15 256.22           |                             | 15 256.22           | 23 242.22              |
| Créances reçues par legs ou donation                       |                     |                             |                     |                        |
| Autres créances  | 228 486.38          |                             | 228 486.38          | 283 527.94             |
| Legs et donations en cours de réalisation                  |                     |                             |                     |                        |
| <b>TRESORERIE</b>  | 3 171 063.71        |                             | 3 171 063.71        | 2 854 535.33           |
| Valeurs mobilières de placement                            | 1 317 194.34        |                             | 1 317 194.34        | 1 541 716.37           |
| Disponibilités   | 1 853 869.37        |                             | 1 853 869.37        | 1 312 818.96           |
| Charges constatées d'avance                                | 11 337.06           |                             | 11 337.06           | 27 500.11              |
| <b>ACTIF CIRCULANT - TOTAL II</b>                          | <b>3 429 288.44</b> |                             | <b>3 429 288.44</b> | <b>3 182 879.62</b>    |
| Frais d'émission des emprunts (III)                        |                     |                             |                     |                        |
| Primes de remboursement des emprunts (IV)                  |                     |                             |                     |                        |
| Ecart de conversion actif (V)                              |                     |                             |                     |                        |
| <b>TOTAL GÉNÉRAL (I+II+III+IV+V)</b>                       | <b>5 091 647.15</b> | <b>(370 759.15)</b>         | <b>4 720 888.00</b> | <b>3 743 292.57</b>    |

# Bilan Passif



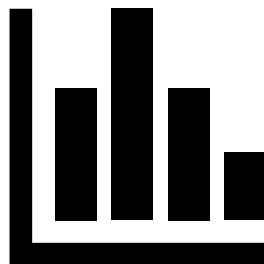
| BILAN PASSIF  | Exercice au<br>31/12/2023 | Exercice au<br>31/12/2022 |
|---|---------------------------|---------------------------|
| Fonds propres sans droit reprise                          |                           |                           |
| Fonds propres statutaires                                 |                           |                           |
| Fonds propres complémentaires                             |                           |                           |
| Fonds propres avec droit reprise                          |                           |                           |
| Fonds propres statutaires                                 |                           |                           |
| Fonds propres complémentaires                             |                           |                           |
| Écarts de réévaluation                                    |                           |                           |
| Reserves  | 3 010 035.46              | 2 261 565.29              |
| Reserves statutaires ou contractuelles                    | 1 300 000.00              | 1 300 000.00              |
| Reserves pour projet de l'exercice                        | 1 730 000.46              | 961 565.29                |
| Autres reserves   |                           |                           |
| Rapport à nouveau   |                           |                           |
| Excédent ou déficit de l'exercice                         | 663 464.02                | 708 470.17                |
| Situation nette (sous total)                              | 3 673 439.48              | 3 030 035.46              |
| Fonds propres consommables                                |                           |                           |
| Fonds propres non consommables                            |                           |                           |
| Fonds associatifs résultat / contrôle de tiers financeurs |                           |                           |
| Subventions d'investissement                              |                           |                           |
| Provisions réglementées                                   |                           |                           |
| <b>FONDS PROPRES - TOTAL I</b>                            | <b>3 673 439.48</b>       | <b>3 030 035.46</b>       |
| Fonds reportés liés aux legs ou donations                 |                           |                           |
| Fonds dédiés  | 60 437.87                 | 53 935.45                 |
| <b>FONDS REPORTÉS ET DÉDIÉS - TOTAL II</b>                | <b>60 437.87</b>          | <b>53 935.45</b>          |
| Provisions pour risques                                   | 70 216.84                 | 124 550.50                |
| Provisions pour charges                                   | 22 690.00                 | 31 342.00                 |
| <b>PROVISIONS POUR RISQUES ET CHARGES - TOTAL III</b>     | <b>92 916.84</b>          | <b>155 900.50</b>         |
| EMPRUNTS ET DETTES FINANCIÈRES                            |                           | 19 979.77                 |
| Emprunts obligataires convertibles                        |                           |                           |
| Autres emprunts obligataires                              |                           |                           |
| Emprunts et dettes auprès des établissements de crédit    |                           | 19 979.77                 |
| Emprunts et dettes financières divers                     |                           |                           |
| AVANCES ET ACOMPTES sur COMMANDES EN COURS                |                           |                           |
| DETTES  | 874 093.81                | 484 441.39                |
| Dettes fournisseurs et comptes rattachés                  | 549 432.24                | 274 514.58                |
| Dettes des legs et donations                              |                           |                           |
| Dettes sociales   | 92 584.96                 | 68 828.31                 |
| Dettes fiscales   | 9 310.00                  | 3 475.00                  |
| Dettes sur immobilisations et comptes rattachés           |                           |                           |
| Autres dettes   | 222 776.59                | 132 123.70                |
| Legs et donations en cours de réalisation                 |                           |                           |
| Produits constatés d'avance                               |                           |                           |
| <b>EMPRUNTS ET DETTES - TOTAL IV</b>                      | <b>874 093.81</b>         | <b>504 421.16</b>         |
| Écarts de conversion passif (V)                           |                           |                           |
| <b>TOTAL GÉNÉRAL (I+II+III+IV+V)</b>                      | <b>4 720 888.00</b>       | <b>3 743 292.57</b>       |

# Compte de Résultat 1/2



| COMPTÉ DE RESULTAT   | 31/12/2023          | 31/12/2022          | VARIATION           | %              |
|--|---------------------|---------------------|---------------------|----------------|
|  | 12 Mois             | 12 Mois             |                     |                |
| Cotisations  | 84 304,00           | 83 440,00           | 864,00              | 1,04%          |
| Ventes de biens et services                                    | 134 276,48          | 98 650,11           | 35 626,37           | 36,11%         |
| Ventes de biens  | 1 270,00            | 1 870,00            | (600,00)            | -32,05%        |
| dont ventes de dons en nature                                  |                     |                     |                     |                |
| Ventes de prestations de service                               | 133 006,40          | 96 780,11           | 36 226,37           | 37,43%         |
| dont prestations   |                     |                     |                     |                |
| Concours publics et subventions d'exploitation                 | 8 614,34            | 3 811,50            | 4 802,84            |                |
| Versements des donateurs ou consommations de la dotation oo    |                     |                     |                     |                |
| Ressources liées à la générosité du public                     | 1 229 148,96        | 1 093 602,66        | 135 546,11          | 12,40%         |
| Dons manuels   | 1 228 168,96        | 1 093 402,85        | 134 766,11          | 12,32%         |
| libéralités  | 1 000,00            | 120,00              | 880,00              |                |
| Legs, donations et assurances vie                              |                     |                     |                     |                |
| Contributions financières reçues                               | 1 291 349,87        | 1 184 210,01        | 107 139,86          | 9,05%          |
| Reprises sur amort., dépr., prov. et transfert de charges      | 64 387,54           | 40 669,52           | 23 718,02           | 58,32%         |
| Utilisations des fonds dédiés                                  | 52 935,45           |                     | 52 935,45           |                |
| Autres produits  | 6 004,60            | 68,56               | 5 936,04            |                |
| <b>PRODUITS D'EXPLOITATION</b>                                 | <b>2 872 041,24</b> | <b>2 604 462,66</b> | <b>267 578,58</b>   | <b>+10,28%</b> |
| Achats de marchandises   | 1 749,77            | 1 929,69            | (179,92)            | -9,32%         |
| Variation de stock   |                     |                     |                     |                |
| Autres achats et charges externes                              | 966 557,96          | 608 032,39          | 357 525,57          | 58,76%         |
| Aides financières  | 368 301,02          | 358 326,73          | 9 974,29            | 2,78%          |
| Impôts, taxes et versements assimilés                          | 40 806,06           | 29 439,11           | 11 366,95           | 38,61%         |
| Salaires et traitements  | 487 332,91          | 416 092,06          | 71 240,85           | 17,13%         |
| Charges sociales   | 179 217,30          | 157 217,42          | 21 999,88           | 13,99%         |
| Dotations aux amortissements, dépréciations et provisions      | 33 855,49           | 26 520,63           | 7 334,86            | 27,66%         |
| Report sur fonds dédiés  | 60 437,83           | 52 935,45           | 7 502,38            | 14,17%         |
| Autres charges   | 39 722,10           | 86 747,79           | (47 025,69)         | -54,16%        |
| <b>CHARGES D'EXPLOITATION</b>                                  | <b>2 232 006,48</b> | <b>1 738 041,27</b> | <b>493 965,21</b>   | <b>28,42%</b>  |
| <b>RÉSULTAT D'EXPLOITATION</b>                                 | <b>640 034,76</b>   | <b>766 411,28</b>   | <b>(126 376,52)</b> | <b>-16,49%</b> |
| De participation   |                     |                     |                     |                |
| D'autres valeurs mobilières et ordres de baux immobiliers      |                     |                     |                     |                |
| Autres intérêts et produits assimilés                          | 32 231,19           | 26 194,17           | 6 037,02            | 23,06%         |
| Reprises sur provisions, dépréciations et transferts de char   | 23 072,91           | 23 072,91           |                     |                |
| Différences positives de change                                |                     |                     |                     |                |
| Produits nets sur cessions de valeurs mobilières de placement  |                     |                     |                     |                |
| <b>PRODUITS FINANCIERS</b>                                     | <b>55 304,10</b>    | <b>26 194,17</b>    | <b>29 109,93</b>    |                |
| Dotations aux amortissements, dépréciations et provisions      |                     |                     |                     |                |
| intérêts et charges assimilés                                  | 250,33              | 788,77              | (538,44)            | -68,24%        |
| Différences négatives de change                                |                     |                     |                     |                |
| Charges nettes sur cessions de valeurs mobilières de placement |                     |                     |                     |                |
| <b>CHARGES FINANCIÈRES</b>                                     | <b>250,33</b>       | <b>23 861,68</b>    | <b>(23 611,35)</b>  | <b>-98,95%</b> |
| <b>RÉSULTAT FINANCIER</b>                                      | <b>55 053,77</b>    | <b>2 332,49</b>     | <b>52 721,28</b>    |                |

# Compte de Résultat 2/2



| COMPTE DE RESULTAT (suite)                                   | 31/12/2013          | 31/12/2012          | VARIATION           | %               |
|--|---------------------|---------------------|---------------------|-----------------|
|  | 12 Mois             | 12 Mois             |                     |                 |
| <b>RÉSULTAT COURANT AVANT IMPÔT</b>                          | 695 088.53          | 768 743.77          | (73 655.24)         | -9.58 %         |
| Sur opérations de gestion                                    | 1 602.49            | 1 686.40            | 1 916.09            |                 |
| Sur opérations en capital                                    |                     |                     |                     |                 |
| Reprises sur provisions, dépréciations et transferts de char |                     |                     |                     |                 |
| <b>PRODUITS EXCEPTIONNELS</b>                                | <b>3 602.49</b>     | <b>1 986.40</b>     | <b>1 916.09</b>     |                 |
| Sur opérations de gestion                                    | 29 000.00           |                     | 29 000.00           |                 |
| Sur opérations en capital                                    |                     |                     |                     |                 |
| Dotations aux amortissements, dépréciations et provisions    |                     |                     |                     |                 |
| <b>CHARGES EXCEPTIONNELLES</b>                               | <b>29 000.00</b>    |                     | <b>29 000.00</b>    |                 |
| <b>RÉSULTAT EXCEPTIONNEL</b>                                 | <b>(25 397.51)</b>  | <b>1 686.40</b>     | <b>(27 083.91)</b>  |                 |
| Participation des salariés aux résultats                     |                     |                     |                     |                 |
| Impôts sur les bénéfices                                     | 1 287.00            | 1 960.00            | 4127.00             |                 |
| <b>TOTAL DES PRODUITS</b>                                    | <b>2 930 947.83</b> | <b>2 532 333.12</b> | <b>398 614.71</b>   | <b>15.74 %</b>  |
| <b>TOTAL DES CHARGES</b>                                     | <b>2 267 543.81</b> | <b>1 763 862.95</b> | <b>503 680.86</b>   | <b>28.56 %</b>  |
| <b>EXCÉDENT OU DÉFICIT</b>                                   | <b>663 404.02</b>   | <b>768 470.17</b>   | <b>(105 066.15)</b> | <b>-13.67 %</b> |

# Rapport Financier 2023

## Audition de M.BILLANT, Cabinet EY



# Résolution Numéro 3

L'assemblée générale ordinaire, après avoir entendu la lecture du rapport financier et les explications complémentaires fournies verbalement, approuve dans toutes les parties ledit rapport, le compte de résultat et l'annexe, le bilan pour l'exercice clos le 31 décembre 2023 tels qu'ils ont été présentés.

L'assemble générale approuve en conséquence les opérations et les actes accomplis par le conseil au cours de l'exercice de gestion écoulé dont le compte rendu lui a été fait, et donne quitus de son mandat pour cet exercice au conseil d'administration.





# Rapport Financier 2023

## Affectation des Résultats

# Résolution Numéro 4

Après avoir pris connaissance des comptes, entendu le rapport moral du président, le rapport financier et le rapport du commissaire aux comptes et après en avoir délibéré, l'assemblée générale décide, à l'unanimité, d'affecter le résultat bénéficiaire de 663 404,02 euros à la réserve pour projet de l'entité, ce qui la porte à 2 393 439 euros.



# Présentation de L'activité 2023





# Les chiffres de l'activité marketing en 2023

+7%

L'AUGMENTATION  
EN VALEUR DES  
DONS DEPUIS 2021  
(+3,27% EN MOYENNE  
DES COMITÉS)

1€ =  
4,77€

1€ INVESTI SUR  
L'ACTIVITÉ  
MARKETING  
GÉNÈRE 4,77€ POUR  
NOS MISSIONS

+ -  
x ÷

843 447,29€  
DE MARGE EN 2023  
(1 067 132,65€ COLLECTÉS  
POUR 223 685,36€  
D'INVESTIS)

5<sup>e</sup>

LE COMITÉ 35 EST  
CLASSÉ 5<sup>E</sup> COLLECTEUR  
MARKETING DE LA  
LIGUE





# APMP

## Rapport d'Activité

# Les Missions du Service

## MISSIONS : PROPOSER DES SOINS DE SUPPORTS

- Aux personnes malades et aux proches
- Pendant et après les traitements
- Partout et de différentes manières sur le département

## OBJECTIF

- Participer au mieux-être et à l'amélioration de la qualité de vie des personnes sur les plans physiques, psychiques et sociaux



## COMMENT ?

- Ecoute et recueil des besoins
- Coordination de professionnels
- Montage des projets adaptés

## QUE RETENIR DE 2023 ?

- Augmentation significative de l'activité (Escale et Proxiligue)
- Création des antennes à Redon et St-Malo
- Recrutement assistante administrative
- Projets en construction : Patient Ressource, Ateliers de retour au travail

# ACCOMPAGNER VERS UN MIEUX-ÊTRE

RENNES ET COMMISSION SOCIALE

1



## Escale

21 soins de supports à Rennes (individuel, collectif, mensuel)  
570 séances individuelles  
413 séances collectives  
+55% de séances par rapport à 2022  
312 personnes suivies dont 207 nouvelles inscriptions

- +100% de personnes suivies : 154 personnes en 2022

### Bilan

Elargissement des propositions en soins de supports :  
Hypnose / Socio-coiffure / Oncogite / Postural Ball (APA) /  
Relaxation sonore / Atelier d'écriture ...

### Objectif

Correspondre aux besoins de tous et proposer des espaces de rencontres et de partage aux bénéficiaires.



2



## Commission sociale

Soutien financier aux personnes impactées par la maladie  
183 demandes acceptées  
148 personnes (2022 = 183 demandes / 139 personnes)  
TOTAL : 79 024€ (montant moyen : 521€) / 2022 = 68 302€  
(montant moyen 347€)  
Motifs d'aides représente 82% des demandes

- Aide financière liée à la maladie
- Aide financière pour la vie quotidienne





# ACCOMPAGNER VERS UN MIEUX-ÊTRE

PROXILIGUE

1



## Objectif

Développer les soins de support pour toutes les personnes malades et proches du département

2



## Chiffres

4392 séances prises en charge  
1000 personnes suivies dont 885 nouvelles inscriptions

- **+350%** de séances : 1000 séances et **+250%** de personnes suivies : **400 bénéficiaires** (par rapport à 2022)

Les soins les + mobilisés : réflexologie, soutien psychologique et sophrologie ex-aequo

- 20% de proches
- 20% d'hommes
- Répartition géographique : **50%** des soins ont lieu sur les territoires de Rennes et de St-Malo
- **144 prestataires**





## Les Antennes

**Objectif** : offrir un accompagnement collectif de proximité

**Bilan** :

- 2 lancements en septembre 2023
- Redon et Saint Malo
- 4 soins de support en collectif
- Locaux mis à disposition
- Une cinquantaine de séances depuis septembre
- 50 séances collectives par antenne

# Perspectives 2024



## METTRE L'ACCENT SUR NOS NOUVEAUX LOCAUX

Lieu de ressource, convivialité et partage



## DÉVELOPPER MAILLAGE TERRITORIAL

Proxilogie, nouvelles antennes



## DÉVELOPPER ET PÉRENNISER LES NOUVEAUX DISPOSITIFS

Matinales du retour au Travail, nouveaux besoins



## RENFORCER LA MISSION DE SOUTIEN SOCIAL

Permanence sociale





# Prévention Rapport d'Activité

# Les Missions du Service

## DÉPLOYER DES PROGRAMMES D'ÉDUCATION À LA SANTÉ VIA LES COMPÉTENCES PSYCHOSOCIALES EN MILIEU SCOLAIRE

- Des programmes probants (Unplugged, Tabado)
- Un programme précis de recherche interventionnelle (Explo'Santé)
- Un programme prometteur

## DÉVELOPPER LES ENVIRONNEMENTS DE VIE FAVORABLES À LA SANTÉ SUR TOUT LE TERRITOIRE

- Diffusion et transmission de toutes les campagnes et plaidoyers
- Connaissance de nos missions et actions
- Valorisation des projets financés et subventionnés



## ACCOMPAGNER DANS UN ESPACE RESSOURCES LES PROFESSIONNELS DE SANTÉ ET DE LA COMMUNAUTÉ ÉDUCATIVE

- Soutien et coordination des initiatives locales de sensibilisation et collectes
- Mise en relation des collectifs moteurs

# DÉPLOYER LES ACTIONS EN MILIEU SCOLAIRE

1



## Des programmes probants

Unplugged : programme de prévention des addictions au collège Gandhi de Fougères – 13 séances auprès de 3 classes de 6<sup>ème</sup>

Tabado : programme d'accompagnement d'aide à l'arrêt du tabac auprès des jeunes consommateurs du lycée Jean-Baptiste le Taillandier de St-Aubin-du-Cormier

2



## Un programme précis de recherche interventionnelle

Explo'Santé : programme à destination d'une cohorte de 200 élèves du territoire de Dol-de-Bretagne qui bénéficieront de 10 séances de la CM1 à la 6<sup>ème</sup>.

3



## Un programme prometteur

Lig'Avenir : programme à destination des CM2. Construit en 2023 grâce au soutien d'Eloïse (alternante), il mobilise une équipe de 6 bénévoles et intervenants sensibilisés au CPS.



# DÉVELOPPER LES ENVIRONNEMENTS FAVORABLES À LA SANTÉ

1



## Partenariats avec les collectivités, entreprises...

Accompagnement adapté

2



## Déploiement des espaces sans tabac

Accompagner les mairies et collectivités dans le déploiement des Espaces sans tabac notamment avec les Contrats locaux de santé en 2023

3



## Diagnostics pour une amélioration des lieux de vie

En milieu scolaire inclus dans les programmes d'Education à la santé, En entreprises dans le cadre de Lig'entreprises.



# ACCOMPAGNER

1



## Promotion des dépistages Organisés et relai des campagnes nationales

Défi de janvier  
Mars Bleu  
Protection solaire  
Octobre rose  
Mois sans tabac...



2



## Sensibilisation à nos outils pour une autonomisation des professionnels

Autosurveillance, accompagnement d'aide à l'arrêt du tabac, sensibilisation des professionnels relai à la prévention du soleil...





## Un nouvel Espace Ressources

Un espace dédié à l'accueil des professionnels médico-sociaux et de la communauté éducative a ouvert ses portes en 2023 au Comité !

Ce lieu propose un accès à de multiples outils édités par la Ligue Contre le Cancer, l'INCA et Santé publique France sur des thèmes variés, comme les compétences psychosociales, l'alimentation, l'activité sportive... Sur des supports aussi variés comme des jeux, des flyers, des cartes postales, des dépliants, des affiches, des expositions, kakémonos, quiz, goodies afin d'autonomiser les professionnels dans leurs actions. Déjà 70 rencontres ont été programmées !

# Perspectives 2024



LIG'AVENIR

EXPLO'SANTÉ

Dernière année du projet

ESPACES SANS TABAC

Déploiement des espaces sans tabac

COLLOQUE RÉGIONAL ESPACES SANS TABAC

ESPACE RESSOURCES

Accueil de Sarah,  
stagiaire prévention



La Ligue contre le cancer 35 - AG 2024 - 16/05/2024



# Recherche

## Rapport d'Activité

# Les Missions du Service

## EVALUER LES PROJETS PAR DES EXPERTS EXTÉRIEURS À LA RÉGION GRAND-OUEST

- Coordination d'appels d'offres annuels
- Impartialité des experts externes
- Financement des meilleurs projets

## FINANCER LES TRAVAUX DE RECHERCHE AUTOUR DU CANCER À 3 NIVEAUX

- Thèses co-financées par les Comités bretons et la Région
- Projets sélectionnés par le CSIRGO
- Projets sélectionnés par le Conseil Scientifique National



## RENDRE ACCESSIBLE LA RECHERCHE AU GRAND PUBLIC

- Meilleure compréhension du cancer
- Valorisation des chercheurs du territoire
- Lisibilité du fonctionnement

# ÉVALUER

1



## Coordination d'appel d'offres annuels

Diffuse les appels d'offres aux équipes bretonnes et du Grand-Ouest, recueille les candidatures, sollicite les Experts pour évaluer les dossiers, classe et communique les résultats au Comité, informe les candidats bretons, organise la répartition des financements.



2



## Impartialité des experts externes

Experts hors Grand Ouest sélectionnés par CD GO : membres du CSIRGO - reconnus dans domaines d'expertises, équipes de recherche : 24 experts



3



## Financement des meilleurs projets

Uniquement les meilleurs projets notés "A" par les experts



# FINANCER

1



## Thèses co-financées par les Comités bretons et la Région

Thèses 3 ans – Equipes bretonnes  
18 500€ / an / thèse / co-financier  
Thèmes : Neurones, Immunologie, Côlon, Foie

2



## Projets sélectionnés par le CSIRGO

15 CD Projets 1 an – Equipes Grand Ouest  
20 000€ à 30 000€ / (10 000€ par co-financier)  
Thèmes : Foie, ORL, Os, Pancréas, Poumon, Sang, Sein

3



## Projets sélectionnés par le Conseil Scientifique National

Partenariat Leclerc : enfants et adolescents  
Challenge Clément HUA : enfants, adolescents et cancers



# FINANCER

4



## Participe à des appels d'offres

Co-financement ARED - Partenariat FHU CAMIn :

Thèses 3 ans - Equipes rennaises

9000€ / an / thèses / co-financier


Thèmes : Sang-pédiatrie, Environnement cellule

Co-financement appel d'offres CGO :

Projets 2 ans - 2 post-doctorants

4000€ / projet / CD

Thèmes : Détection précoce, Chimiothérapie (Foie, Sang, Sein)



5



## Prix posters

Signalisation et CANcer :

4 Lauréats - 100€ chacun

Cancéropôle Grand Ouest :

2300€ répartis entre les 15 CD selon nombre d'adhérents



# RENDRE ACCESSIBLE

1



## Meilleure compréhension du cancer

En mars 2023, Elfie, bénévole à la Recherche a présenté un diaporama portant sur les mélanomes et la Recherche lors d'un café du comité.

Le Pr LE GALL a pu présenter la Recherche :

- En avril, à Miniac-Morvan pour l'association Les Mains Ont Du Coeur
- En juin, à Rennes lors des Journées du Pôle Régional de Cancérologie de Bretagne
- En septembre, à St Brieuc
- En décembre, à Hirel (remplacé par Guy MORVAN)



2



## Valorisation des chercheurs du territoire

- En juin 2023, Soirée 20 ans Cancéropôle Grand Ouest à Vannes
- Organisation du Colloque de la Recherche



3



## Lisibilité du fonctionnement

Novembre 2023, visite de l'Ecole Nationale Supérieure de Chimie de Rennes



## Focus sur les Expertises externes


Chaque projet déposé est doublement évalué par des experts bénévoles et extérieurs à la région Grand-Ouest afin d'éviter tout conflit d'intérêt. Les 15 Comités départementaux de l'inter-région valident la sélection de 24 experts afin de constituer le Conseil Scientifique Inter-Régional du Grand-Ouest mis en place pour cet appel d'offres.

Ces experts membres sont reconnus dans leurs domaines d'expertise et font partie d'équipes de recherche (INSERM, CNRS) au sein d'universités ou de centres de soins (CHU, CLCC).


Dans un souci d'excellence, le Comité 35 s'engage à ne financer que les projets les mieux notés (notés A) par les experts.

Les appels d'offres coordonnés par le Comité 35 permettent de soutenir la Recherche sur tous les cancers.

# Perspectives 2024



COLLOQUE NATIONAL DE LA RECHERCHE  
8-9/02/2024 à Rennes



LIVRET VULGARISÉ  
Présentation des projets financés



SOIRÉE GRAND PUBLIC ANGERS  
2/07/2024





# Mobilisation

## Rapport d'Activité



# Les missions du service

## MOBILISER LE PLUS GRAND NOMBRE

- Animation active d'un réseau via On s'engage
- Soutien et formation des bénévoles
- Promotion de la santé avec Lig'entreprises

## RAYONNEMENT

- Diffusion et transmission de toutes les campagnes et plaidoyers
- Connaissance de nos missions et actions
- Valorisation des projets financés et subventionnés



## ENGAGEMENT

- Soutien et coordination des initiatives locales de sensibilisation et collectes
- Mise en relation des collectifs moteurs

# MOBILISER

1



## Le bénévolat

5076 h de bénévolat (3690 en 2022)

156 bénévoles au total (permanents, ponctuels, RPLV + administrateurs) (110 en 2022)

34 % d'hommes pour 66 % de femmes

49 % de plus de 62 ans.

La majorité réside à Rennes et dans la première couronne.

9 cafés du Comité, taux de participation de 17,6 %



2



## On s'engage

210 partenaires



3



## Lig'entreprises VS On s'engage



# Deux nouveaux programmes et contacts pour engager les collectifs dans des démarches favorables à la santé



Actions **MENÉES PAR** la Ligue  
pour les salariés d'une entreprise  
dans le cadre de la mission de la Ligue

**Exemples** : atelier prévention, promotion des dépistages,  
accompagnement au retour à l'emploi

Des actions **proposées gratuitement** dans le cadre de la mission de santé publique menée par le Comité en lien avec les acteurs du territoire

Actions des entreprises, associations, institutions  
**MENÉES POUR** la Ligue et ses missions  
dans un cadre légal et éthique défini

**Exemples** : Collectes en magasin, opérations de sensibilisation  
et de promotion des dépistages...

De la mise à disposition d'outils et ressources pour engager le territoire avec **une implication caritative**, dans lequel les contreparties sont strictement encadrées.



# FOCUS SUR



**In**  
**s'engage**

CONTRE LE CANCER



1



## Présentation du Comité

et des modalités éthiques, légales et opérationnelles de nos partenariats

2



## Relances régulières des partenaires

associatifs, institutionnels et entreprises pour les mobiliser autour des campagnes de la Ligue

3



## Accompagnement sur les opérations engageantes

(événements, collectes, tables rondes, conférences, courses, challenges...)

4



## Lien entre les partenaires et les bénévoles « référents »

Pour assurer une continuité de la relation et suivre les différentes étapes

5



## Création de synergies entre les acteurs sur l'ensemble du territoire

Pour mettre en lien et en action les différents collectifs motivés à poursuivre nos missions



# RAYONNER

1



## Digital



1708 abonnés (+9%) / 227 posts



910 abonnés (+23,4%) / 95 posts +500 stories



1091 abonnés (+57%) / 216 posts



7500 visiteurs / 136 articles



4 mensuelles (44 sur l'année) + 20 ponctuelles

2



## Print

Ligue&Vous : envoi à 9800 donateurs



3



## Publicité

Immonot : 9 ¼ pages + 4 publireportages

Rennes Sport : 3 publireportages (APA...)

Ouest France : Mars Bleu (encart + ¼ page) /

Octobre Rose (½ page) / Prévention Solaire

(1 article digital) / Lig'entreprises (supplément santé)



# ENGAGER

1



## Défi de Janvier

15 bars partenaires  
200 mocktails réalisés  
14 médias engagés

2



## Relais pour la Vie

622 coureurs (+220 par rapport à 2021)  
25 équipes (+10)  
24 500€ (+8500€)  
371 cours collectifs d'APA financés

3



## Octobre Rose

69 interventions (+29 par rapport à 2022)  
79 entreprises collectrices  
66 communes mobilisées  
159 289,54€ récoltés (+84 M par rapport à 2022)





## Septembre en or :

### Léo

Le Comité a proposé au public rennais la pièce « Léo », écrite et jouée par la Compagnie « La belle histoire » le 27 septembre 2023 à la Maison des Associations.

Le public a été conquis par le sérieux et le réalisme de cette pièce mettant en scène un jeune garçon apprenant sa maladie et son entourage.

La pièce a été clôturée par une table ronde mettant en avant des projets sur les cancers pédiatriques financés par le Comité : OB'AJA, A chacun son cap, SuperTom.



LES ACTEURS DE LA PIÈCE

Romane Van de Rosièren,  
Donovan Fontenelle  
et Clément Ohlmann

# Perspectives 2024



## TRAVAIL SUR LA COMMUNICATION

29 et 30 janvier 2024

### LIG'ENTREPRISES

Déploiement du dispositif en Ille-et-Vilaine

## DÉVELOPPEMENT MÉCÉNAT

### BÉNÉVOLAT

actualisation des fiches mission et du guide du bénévole, développement des antennes, dynamisation des cafés.

### OPÉRATION DES JONQUILLES

20 ans de l'opération cette année



La Ligue contre le cancer 35 - AG 2024 - 16/05/2024



## Relais Pour la Ligue 2024

Le Comité d'Ille-et-Vilaine de La Ligue Contre Le Cancer organise son Relais pour La Ligue®, le 22 juin prochain du côté de Cesson-Sévigné au Parc du Pont des Arts.

Pour cette édition, le format a été raccourci passant de 24h à 6h. La course/marche débutera à 14h et se terminera à 20h.

A l'heure actuelle, déjà 43 équipes inscrites sur la plateforme en ligne.





# CA

## Point sur les mandatures





# Postes à pourvoir

---

4 postes permanents au Conseil d'Administration





# Présentation D'un chercheur financé par le Comité :





# Steve-Alexandre Genebrier

---


**Travail de Recherche :**

*"Hits oncogéniques multiples et lymphomagenèse du lymphome folliculaire"*

**Directrice de Thèse :**

*Pr Karin Tarte*

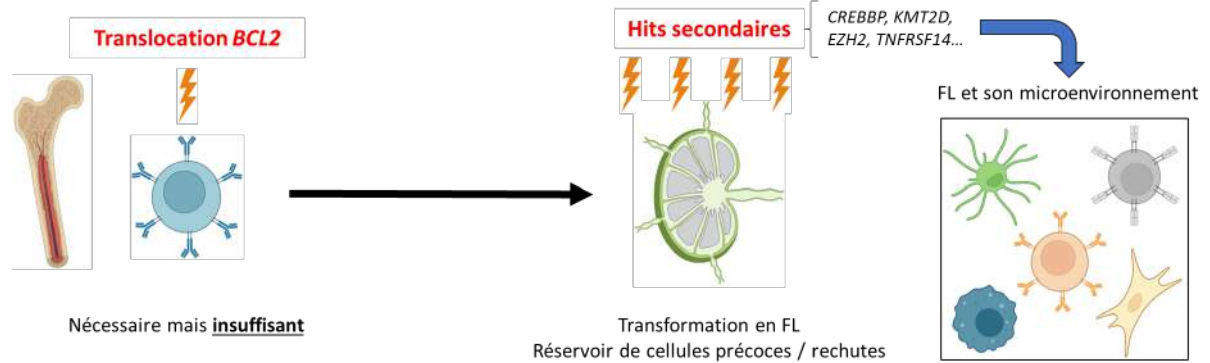
**Inserm**  **Université de Rennes**



# Contexte Scientifique

## Lymphome folliculaire (FL) :

- Hémopathie maligne : lymphome indolent le plus fréquent
- Médiane de survenue : 65 ans
- Longue phase asymptomatique
- Souvent disséminé au diagnostic ; incurable



# Objectifs

Coévolution tumeur / microenvironnement dans les stades précoces de la lymphomagenèse du FL



Longue phase préclinique  
Nombreuses altérations génétiques au diagnostic

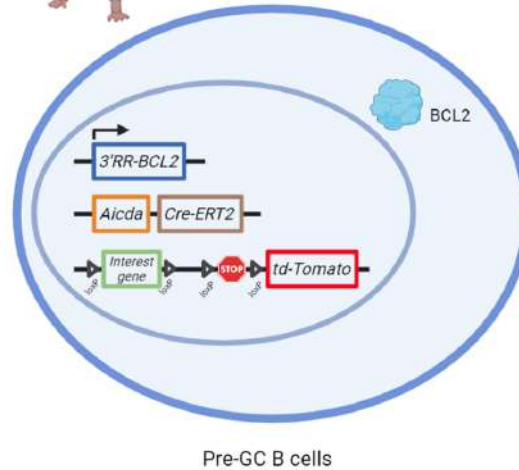
Impossibilité d'étudier le rôle des altérations génétiques chez les patients

## Limites des modèles murins publiés

- Dérégulation *BCL2* non limitée aux Ly B
- Etude d'un seul hit à la fois
- Systèmes de dérégulation variés
- Différents fonds génétiques

⇒ **Modèles murins triples mutants**  
⇒ **Modèles cellulaires multi-hits à façon**

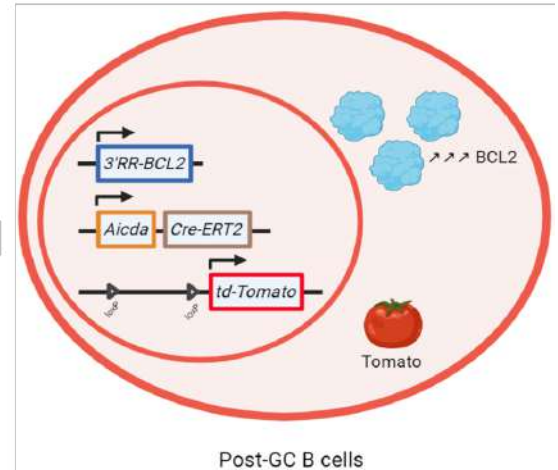
# Modèles murins triples mutants



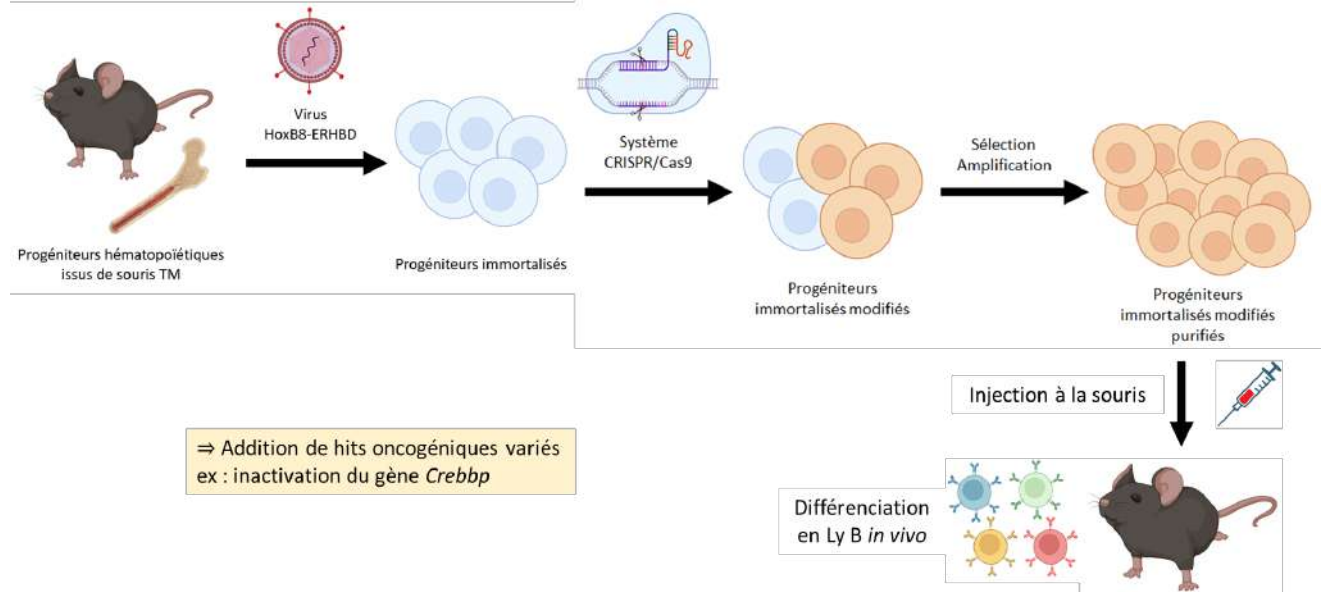
Tamoxifène  
 Immunisation

Ly B déficients pour un gène sont fluorescents

- Modèle *Kmt2d*
- Modèle *Tnfrsf14*




# Modèles cellulaires multi-hits à façon





**Merci**

**Pour votre attention !**



# Présentation D'une association financée par le Comité :





# Les Stomisés de Haute-Bretagne

---

**La parole à Michel FAURE :**

*Trésorier de l'association*



# Des Questions ?






LA LIGUE

CONTRE LE CANCER

ILLE-ET-VILAINE



Retrouvez toutes les informations  
sur le Comité d'Ille-et-Vilaine de la  
Ligue contre le cancer  
sur [www.liguecancer35.fr](http://www.liguecancer35.fr)



Suivez-nous sur

